

RECURSOS CREATIVOS PARA APRENDER EN FAMILIA

(Taller artesanal para familias)

Presentamos una actividad de taller familiar donde se pretende conjugar el tiempo de juego y el tiempo de aprendizaje con nuestras hijas e hijos.

Durante el proceso del taller daremos valor a aspectos como el reciclaje de materiales y objetos (atención al medio ambiente), y a valores relativos a la igualdad y a la diversidad que estarán presentes en la recuperación de la memoria de algunos cuentos y en la escritura creativa y re-creativa que llevaremos a cabo para la elaboración de nuestros materiales.

La actividad consiste en la realización de recursos artesanales, dando valor, tanto al formato del cuento (libros sencillos artesanales) como al contenido de los libros (cuentos mínimos y cuentos de nunca acabar, poemas, retahílas, encadenados... de la tradición oral, así como recreaciones creativas a partir de la memoria)

El taller finalizaría con una exposición de los trabajos realizados, si hubiera un espacio adecuado para ello y el protocolo COVID lo permitiera.

OBJETIVOS

- Descubrir la importancia del juego y la transmisión de la cultura poética y narrativa en nuestro entorno familiar, a partir de la elaboración de libros artesanales.
- Favorecer la oralidad y la escucha en las primeras edades y entre familia.
- Aproximar a las personas participantes al *Mundo fantástico* como motor de las emociones.
- Buscar mecanismos motivadores para recrear una historia propia.
- Potenciar el trabajo plástico artesanal en torno a la palabra y el cuento desde la creación personal y colectiva.
- Revalorizar objetos aparentemente inservibles
- Dar salida y reutilizar de manera creativa algunos materiales de desecho.

CONTENIDOS

- Exposición de recursos artesanales de la persona que imparte el taller, como elemento motivador)
- El acróstico como forma literaria lúdica y el libro artesanal plegado.
- Cuentos mínimos y cuentos de nunca acabar.
- Retahílas y encadenados.
- Poemas breves (de la tradición oral y de autoría)
- Papiroflexia : montajes sencillos para la elaboración de libros artesanales.
- Ilustraciones (dibujo y/o collage)
- Reciclaje de objetos y cajas.
- Escritura creativa.

TEMPORALIDAD

El taller podrá realizarse en 5 sesiones de 2h de duración cada sesión.

Fechas a convenir. Se proponen las fechas siguientes:

- Del 8 al 14 de noviembre
-

MATERIALES

Se utilizarán materiales fungibles de papelería tales como:

Papel D4 y D3 blanco

Cartulinas de colores (dos cuadernos de diez colores tamaño D4)

Pinturas y/o rotuladores

Pegamentos de barra

DESARROLLO DE LAS SESIONES:

PRIMERA SESIÓN: Presentación y muestra. Presentaciones. Primer recurso sencillo (Elaboración de cuento con nuestro nombre: acróstico y acordeón)

SEGUNDA SESIÓN: Muestra de rerusos. Minicuentos. Elaboración de 4x4

TERCERA SESIÓN: Muestra y contada de libros. Encadenados. Elaboración de libro plegado (Llevar caja para la siguiente sesión)

CUARTA SESIÓN: Las cajas. Propuestas sencillas para elaboración de cajas-educativas.

QUINTA SESIÓN: Los objetos. Objeto inservible y objeto maravilloso. Montaje de la EXPOSICIÓN

REALIZACIÓN DEL TALLER:

Amalia González bermejo

NIF 02704560J


tlf. 687958183

mail: noctambula3@gmail.com

ALGUNOS RECURSOS ELABORADOS EN TALLERES...



ACRÓSTICO CON NUESTRO NOMBRE... Y UNA HISTORIA




RECICLANDO EMBASES DE TETRABRIK...
12 embases... 1 MANDALA.

CAJAS- EDUCATIVAS.....



CUENTO PIRÁMIDE





UNA CAJA... UNA CASA: HANSELL Y GRETTEL



RECREANDO CUENTOS DE AUTORÍA... ATENCIÓN A LA DIVERSIDAD



RECREANDO HISTORIAS DE NUNCA ACABAR...
(Elaborado en taller familiar)



*Y colorín colorado...
esperamos que esta propuesta,
os haya encantado*

OTRAS PROPUESTAS DE TALLER ARTESANAL EN FAMILIA:

(PARA PRÓXIMAS OCASIONES)

- PRELIBRI (Libros artesanales para lxs más peques, basados en diseños de Bruno Munari)
- POP UP (libros o tarjetas tridimensionales)
- “POR AMOR AL ARTE” (Tarjetas basadas en obras pictóricas)